

<div><div>siconfi</div><div>Sistema de Informações Contábeis e Fiscais do Setor Público Brasileiro</div><div>TESOURO NACIONAL</div></div>	Relatório Resumido de Execução Orçamentária
	Prefeitura Municipal de Araçoiaba - PE (Poder Executivo)
	Orçamentos Fiscal e da Seguridade Social
	CNPJ:
	Exercício: 2025
	Período de referência: 5º bimestre

RREO-Anexo 01 | Tabela 1.0 - Balanço Orçamentário

Receitas Orçamentárias	Estágios da Receita Orçamentária						
	PREVISÃO INICIAL	PREVISÃO ATUALIZADA (a)	RECEITAS REALIZADAS				SALDO (a-c)
			No Bimestre (b)	% (b/a)	Até o Bimestre (c)	% (c/a)	
Receitas Orçamentárias	-	-	-	-	-	-	-
RECEITAS (EXCETO INTRA-ORÇAMENTÁRIAS) (I)	107.611.000,00	107.611.000,00	21.674.463,48	20,14	86.519.101,40	80,40	21.091.898,60
RECEITAS CORRENTES	98.664.000,00	98.664.000,00	19.685.070,98	19,95	84.309.708,90	85,45	14.354.291,10
IMPOSTOS, TAXAS E CONTRIBUIÇÕES DE MELHORIA	2.740.179,09	2.740.179,09	895.740,16	32,69	3.329.167,17	121,49	-588.988,08
Impostos	2.517.179,09	2.517.179,09	836.181,14	33,22	3.200.452,62	127,14	-683.273,53
Taxas	223.000,00	223.000,00	59.559,02	26,71	128.714,55	57,72	94.285,45
Contribuição de Melhoria							
CONTRIBUIÇÕES	2.821.000,00	2.821.000,00	189.238,85	6,71	1.695.570,97	60,11	1.125.429,03
Contribuições Sociais	2.071.000,00	2.071.000,00	9.695,33	0,47	775.367,52	37,44	1.295.632,48
Contribuições Econômicas							
Contribuições para Entidades Privadas de Serviço Social e de Formação Profissional							
Contribuição para o Custeio do Serviço de Iluminação Pública	750.000,00	750.000,00	179.543,52	23,94	920.203,45	122,69	-170.203,45
RECEITA PATRIMONIAL	2.465.429,18	2.465.429,18	998.363,04	40,49	4.121.086,28	167,15	-1.655.657,10
Exploração do Patrimônio Imobiliário do Estado							
Valores Mobiliários	2.465.429,18	2.465.429,18	998.363,04	40,49	4.121.086,28	167,15	-1.655.657,10
Delegação de Serviços Públicos Mediante Concessão, Permissão, Autorização ou Licença							
Exploração de Recursos Naturais							
Exploração do Patrimônio Intangível							
Cessão de Direitos							
Demais Receitas Patrimoniais							
RECEITA AGROPECUÁRIA							
RECEITA INDUSTRIAL							
RECEITA DE SERVIÇOS							
Serviços Administrativos e Comerciais Gerais							
Serviços e Atividades Referentes à Navegação e ao Transporte							
Serviços e Atividades Referentes à Saúde							
Serviços e Atividades Financeiras							
Outros Serviços							
TRANSFERÊNCIAS CORRENTES	90.514.391,73	90.514.391,73	17.599.451,13	19,44	75.149.663,89	83,03	15.364.727,84
Transferências da União e de suas Entidades	63.148.006,07	63.148.006,07	11.641.312,49	18,43	47.994.432,89	76,00	15.153.573,18
Transferências dos Estados e do Distrito Federal e de suas Entidades	7.365.708,96	7.365.708,96	2.331.652,12	31,66	8.828.272,48	119,86	-1.462.563,52
Transferências dos Municípios e de suas Entidades							
Transferências de Instituições Privadas	440.000,00	440.000,00		0,00		0,00	440.000,00
Transferências de Outras Instituições Públicas	19.520.676,70	19.520.676,70	3.626.486,52	18,58	18.326.958,52	93,88	1.193.718,18
Transferências do Exterior							
Demais Transferências Correntes	40.000,00	40.000,00		0,00		0,00	40.000,00
OUTRAS RECEITAS CORRENTES	123.000,00	123.000,00	2.277,80	1,85	14.220,59	11,56	108.779,41
Multas Administrativas, Contratuais e Judiciais							
Indenizações, Restituições e Ressarcimentos	13.000,00	13.000,00		0,00	2.934,80	22,58	10.065,20
Bens, Direitos e Valores Incorporados ao Patrimônio Público							
Multas e Juros de Mora das Receitas de Capital							
Demais Receitas Correntes	110.000,00	110.000,00	2.277,80	2,07	11.285,79	10,26	98.714,21

RREO-Anexo 01 | Tabela 1.0 - Balanço Orçamentário

Despesas Orçamentárias	Estágios da Despesa Orçamentária									
	DOTAÇÃO INICIAL (d)	DOTAÇÃO ATUALIZADA (e)	DESPESAS EMPENHADAS NO BIMESTRE	DESPESAS EMPENHADAS ATÉ O BIMESTRE (f)	SALDO (g) = (e-f)	DESPESAS LIQUIDADAS NO BIMESTRE	DESPESAS LIQUIDADAS ATÉ O BIMESTRE (h)	SALDO (i) = (e-h)	DESPESAS PAGAS ATÉ O BIMESTRE (j)	INSCRITAS EM RESTOS A PAGAR NÃO PROCESSADOS (k)
Despesas Orçamentárias	-	-	-	-	-	-	-	-	-	-
DESPESAS (EXCETO INTRA-ORÇAMENTÁRIAS) (VIII)	108.607.867,51	111.951.438,86	7.383.388,76	102.172.402,21	9.779.036,65	16.524.055,01	85.996.272,07	25.955.166,79	79.967.208,50	

Relatório Resumido de Execução Orçamentária

Prefeitura Municipal de Araçoiaba - PE (Poder Executivo)

Orçamentos Fiscal e da Seguridade Social

CNPJ:

Exercício: 2025

Período de referência: 5º bimestre


Receitas Intra-Orçamentárias	Estágios da Receita Intra-Orçamentária					
	PREVISÃO INICIAL	PREVISÃO ATUALIZADA (a)	RECEITAS REALIZADAS			
			No Bimestre (b)	% (b/a)	Até o Bimestre (c)	% (c/a)
Exploração do Patrimônio Intangível						
Cessão de Direitos						
Demais Receitas Patrimoniais						
RECEITA AGROPECUÁRIA						
RECEITA INDUSTRIAL						
RECEITA DE SERVIÇOS						
Serviços Administrativos e Comerciais Gerais						
Serviços e Atividades Referentes à Navegação e ao Transporte						
Serviços e Atividades Referentes à Saúde						
Serviços e Atividades Financeiras						
Outros Serviços						
TRANSFERÊNCIAS CORRENTES						
Transferências da União e de suas Entidades						
Transferências dos Estados e do Distrito Federal e de suas Entidades						
Transferências dos Municípios e de suas Entidades						
Transferências de Instituições Privadas						
Transferências de Outras Instituições Públicas						
Transferências do Exterior						
Demais Transferências Correntes						
OUTRAS RECEITAS CORRENTES						
Multas Administrativas, Contratuais e Judiciais						
Indenizações, Restituições e Ressarcimentos						
Bens, Direitos e Valores Incorporados ao Patrimônio Público						
Multas e Juros de Mora das Receitas de Capital						
Demais Receitas Correntes						
RECEITAS DE CAPITAL						
OPERAÇÕES DE CRÉDITO						
Operações de Crédito - Mercado Interno						
Operações de Crédito - Mercado Externo						
ALIENAÇÃO DE BENS						
Alienação de Bens Móveis						
Alienação de Bens Imóveis						
Alienação de Bens Intangíveis						
AMORTIZAÇÕES DE EMPRÉSTIMOS						
TRANSFERÊNCIAS DE CAPITAL						
Transferências da União e de suas Entidades						
Transferências dos Estados e do Distrito Federal e de suas Entidades						
Transferências dos Municípios e de suas Entidades						
Transferências de Instituições Privadas						
Transferências de Outras Instituições Públicas						
Transferências do Exterior						
Demais Transferências de Capital						
OUTRAS RECEITAS DE CAPITAL						
Integralização do Capital Social						
Remuneração das Disponibilidades do Tesouro						
Resgate de Títulos do Tesouro						

<div><div>siconfi</div><div>Sistema de Informações Contábeis e Fiscais do Setor Público Brasileiro</div><div>TESOURO NACIONAL</div></div>	Relatório Resumido de Execução Orçamentária
	Prefeitura Municipal de Araçoiaba - PE (Poder Executivo)
	Orçamentos Fiscal e da Seguridade Social
	CNPJ:
	Exercício: 2025
	Período de referência: 5º bimestre

Receitas Intra-Orçamentárias	Estágios da Receita Intra-Orçamentária					
	PREVISÃO INICIAL	PREVISÃO ATUALIZADA (a)	RECEITAS REALIZADAS			
			No Bimestre (b)	% (b/a)	Até o Bimestre (c)	% (c/a)
Demais Receitas de Capital						


RREO-Anexo 01 | Tabela 1.0 - Balanço Orçamentário

Despesas Intra-Orçamentárias	Estágios da Despesa Intra-Orçamentária									
	DOTAÇÃO INICIAL (d)	DOTAÇÃO ATUALIZADA (e)	DESPESAS EMPENHADAS NO BIMESTRE	DESPESAS EMPENHADAS ATÉ O BIMESTRE (f)	SALDO (g) = (e-f)	DESPESAS LIQUIDADAS NO BIMESTRE	DESPESAS LIQUIDADAS ATÉ O BIMESTRE (h)	SALDO (i) = (e-h)	DESPESAS PAGAS ATÉ O BIMESTRE (j)	INSCRITAS EM RESTOS A PAGAR NÃO PROCESSADOS (k)
Despesas Intra-Orçamentárias	-	-	-	-	-	-	-	-	-	-
DESPESAS (INTRA-ORÇAMENTÁRIAS) (IX)	2.392.132,49	2.469.341,01	-3,92	2.005.196,33	464.144,68	5.922,40	1.313.338,36	1.156.002,65	789.970,49	
DESPESAS CORRENTES	2.392.132,49	2.469.341,01	-3,92	2.005.196,33	464.144,68	5.922,40	1.313.338,36	1.156.002,65	789.970,49	
PESSOAL E ENCARGOS SOCIAIS	2.392.132,49	2.469.341,01	-3,92	2.005.196,33	464.144,68	5.922,40	1.313.338,36	1.156.002,65	789.970,49	
JUROS E ENCARGOS DA DÍVIDA										
OUTRAS DESPESAS CORRENTES										
DESPESAS DE CAPITAL										
INVESTIMENTOS										
INVERSÕES FINANCEIRAS										
AMORTIZAÇÃO DA DÍVIDA										
RESERVA DE CONTINGÊNCIA										

 <div> Sistema de Informações Contábeis e Fiscais do Setor Público Brasileiro </div> <div> TESOURO NACIONAL </div>	Relatório Resumido de Execução Orçamentária
	Prefeitura Municipal de Araçoiaba - PE (Poder Executivo)
	Orçamentos Fiscal e da Seguridade Social
	CNPJ:
	Exercício: 2025
	Período de referência: 5º bimestre

RREO-Anexo 01 | Tabela 1.0 - Balanço Orçamentário

Notas Explicativas	Valores
	31/10/2025
Notas Explicativas	-
Notas Explicativas	

 <div>Sistema de Informações Contábeis e Fiscais do Setor Público Brasileiro</div> <div>TESOURO NACIONAL</div>	Relatório Resumido de Execução Orçamentária
	Prefeitura Municipal de Araçoiaba - PE (Poder Executivo)
	Orçamentos Fiscal e da Seguridade Social
	CNPJ:
	Exercício: 2025
	Período de referência: 5º bimestre

RREO-Anexo 02 | Tabela 2.0 - Demonstrativo da Execução das Despesas por Função/Subfunção | Total das Despesas Exceto Intra-Orçamentárias

Função/Subfunção	Execução da Despesa										INSCRITAS EM RESTOS A PAGAR NÃO PROCESSADOS (f)
	DOTAÇÃO INICIAL	DOTAÇÃO ATUALIZADA (a)	DESPESAS EMPENHADAS NO BIMESTRE	DESPESAS EMPENHADAS ATÉ O BIMESTRE (b)	% (b/total b)	SALDO (c) = (a-b)	DESPESAS LIQUIDADAS NO BIMESTRE	DESPESAS LIQUIDADAS ATÉ O BIMESTRE (d)	% (d/total d)	SALDO (e) = (a-d)	
DESPESAS (EXCETO INTRA-ORÇAMENTÁRIAS) (i)	108.607.867,51	111.951.438,86	7.383.388,76	102.172.402,21	98,08	9.779.036,65	16.524.055,01	85.996.272,07	98,50	25.955.166,79	
Legislativa	3.571.000,00	3.622.984,76	132.465,60	3.601.899,61	3,46	21.085,15	604.990,20	3.113.862,33	3,57	509.122,43	
Ação Legislativa	2.486.000,00	1.645.480,00	0,00	1.639.099,46	1,57	6.380,54	300.820,00	1.345.497,96	1,54	299.982,04	
Controle Externo											
FU01 - Administração Geral	1.035.000,00	1.886.183,76	132.465,60	1.875.600,15	1,80	10.583,61	289.770,20	1.696.364,37	1,94	189.819,39	
FU01 - Demais Subfunções	50.000,00	91.321,00	0,00	87.200,00	0,08	4.121,00	14.400,00	72.000,00	0,08	19.321,00	
Judiciária											
Ação Judiciária											
Defesa do Interesse Público no Processo Judiciário											
FU02 - Administração Geral											
FU02 - Demais Subfunções											
Essencial à Justiça	635.800,00	682.077,81	-3.555,06	630.035,71	0,60	52.042,10	36.371,15	493.164,00	0,56	188.913,81	
Defesa da Ordem Jurídica	635.800,00	682.077,81	-3.555,06	630.035,71	0,60	52.042,10	36.371,15	493.164,00	0,56	188.913,81	
Representação Judicial e Extrajudicial											
FU03 - Administração Geral											
FU03 - Demais Subfunções											
Administração	9.904.199,91	8.853.292,20	-634.705,11	8.461.830,85	8,12	391.461,35	1.264.595,71	7.078.084,47	8,11	1.775.207,73	
Planejamento e Orçamento											
FU04 - Administração Geral	5.692.000,00	5.107.821,71	-479.307,83	4.840.686,89	4,65	267.134,82	754.695,18	3.901.785,14	4,47	1.206.036,57	
Administração Financeira	3.610.199,91	3.461.844,89	-159.096,58	3.352.770,06	3,22	109.074,83	488.670,63	2.979.586,02	3,41	482.258,87	
Controle Interno	347.000,00	281.165,60	3.699,30	265.913,90	0,26	15.251,70	21.229,90	194.253,31	0,22	86.912,29	
Normatização e Fiscalização											
Tecnologia da Informação											
Ordenamento Territorial											
Formação de Recursos Humanos	255.000,00	2.460,00		2.460,00	0,00	0,00		2.460,00	0,00	0,00	
Administração de Receitas											
Administração de Concessões											
Comunicação Social											
FU04 - Demais Subfunções											
Defesa Nacional											
Defesa Aérea											
Defesa Naval											
Defesa Terrestre											
FU05 - Administração Geral											
FU05 - Demais Subfunções											
Segurança Pública	5.000,00	0,00				0,00				0,00	
Policimento											
Defesa Civil											
Informação e Inteligência											
FU06 - Administração Geral	5.000,00	0,00				0,00				0,00	
FU06 - Demais Subfunções											
Relações Exteriores											
Relações Diplomáticas											
Cooperação Internacional											
FU07 - Administração Geral											
FU07 - Demais Subfunções											
Assistência Social	5.090.065,93	5.448.044,32	346.699,30	5.222.775,08	5,01	225.269,24	654.923,66	4.334.670,58	4,96	1.113.373,74	
Assistência ao Idoso	120.000,00	61.184,66				61.184,66				61.184,66	
Assistência à Pessoa com Deficiência	5.000,00	0,00				0,00				0,00	
Assistência à Criança e ao Adolescente	1.148.675,42	1.268.418,13	100.112,38	1.230.114,84	1,18	38.303,29	157.289,30	902.709,94	1,03	365.708,19	
Assistência Comunitária	1.153.390,51	1.233.389,91	147.665,69	1.220.464,88	1,17	12.925,03	169.389,47	1.007.682,71	1,15	225.707,20	

Relatório Resumido de Execução Orçamentária

Prefeitura Municipal de Araçoiaba - PE (Poder Executivo)

Orçamentos Fiscal e da Seguridade Social

CNPJ:

Exercício: 2025

Período de referência: 5º bimestre

Função/Subfunção	Execução da Despesa										INSCRITAS EM RESTOS A PAGAR NÃO PROCESSADOS (f)
	DOTAÇÃO INICIAL	DOTAÇÃO ATUALIZADA (a)	DESPESAS EMPENHADAS NO BIMESTRE	DESPESAS EMPENHADAS ATÉ O BIMESTRE (b)	% (b/total b)	SALDO (c) = (a-b)	DESPESAS LIQUIDADAS NO BIMESTRE	DESPESAS LIQUIDADAS ATÉ O BIMESTRE (d)	% (d/total d)	SALDO (e) = (a-d)	
FU08 - Administração Geral	2.663.000,00	2.885.051,62	98.921,23	2.772.195,36	2,66	112.856,26	328.244,89	2.424.277,93	2,78	460.773,69	
FU08 - Demais Subfunções											
Previdência Social	5.178.000,00	6.188.000,00	1.363.740,81	6.137.749,18	5,89	50.250,82	1.056.488,74	5.529.234,00	6,33	658.766,00	
Previdência Básica											
Previdência do Regime Estatutário	5.178.000,00	6.188.000,00	1.363.740,81	6.137.749,18	5,89	50.250,82	1.056.488,74	5.529.234,00	6,33	658.766,00	
Previdência Complementar											
Previdência Especial											
FU09 - Administração Geral											
FU09 - Demais Subfunções											
Saúde	25.865.728,59	29.443.481,61	2.236.315,38	26.717.311,88	25,65	2.726.169,73	3.807.161,65	19.795.913,12	22,67	9.647.568,49	
Atenção Básica	11.465.130,70	11.861.665,11	648.757,16	11.120.545,43	10,67	741.119,68	1.497.561,28	6.299.381,51	7,21	5.562.283,60	
Assistência Hospitalar e Ambulatorial	10.380.283,32	12.540.481,55	1.410.356,59	11.027.230,07	10,59	1.513.251,48	1.703.261,18	9.914.261,97	11,36	2.626.219,58	
Suporte Profilático e Terapêutico	208.030,20	389.413,30		142.213,22	0,14	247.200,08		142.213,22	0,16	247.200,08	
Vigilância Sanitária	32.564,00	32.364,00	3.300,00	29.100,00	0,03	3.264,00	5.258,49	20.682,98	0,02	11.681,02	
Vigilância Epidemiológica	723.634,37	954.065,10	147.090,00	871.337,07	0,84	82.728,03	118.042,59	643.492,58	0,74	310.572,52	
Alimentação e Nutrição											
FU10 - Administração Geral	3.031.086,00	3.665.492,55	26.811,63	3.526.886,09	3,39	138.606,46	483.038,11	2.775.880,86	3,18	889.611,69	
FU10 - Demais Subfunções	25.000,00	0,00				0,00				0,00	
Trabalho	5.000,00	0,00				0,00				0,00	
Proteção e Benefícios ao Trabalhador	5.000,00	0,00				0,00				0,00	
Relações de Trabalho											
Empregabilidade											
Fomento ao Trabalho											
FU11 - Administração Geral											
FU11 - Demais Subfunções											
Educação	30.889.023,08	36.273.595,43	2.986.646,29	33.992.717,26	32,63	2.280.878,17	6.724.991,05	28.802.438,68	32,99	7.471.156,75	
Ensino Fundamental	24.472.856,00	30.197.515,22	1.927.709,16	28.379.754,55	27,24	1.817.760,67	5.306.155,64	23.539.395,42	26,96	6.658.119,80	
Ensino Médio											
Ensino Profissional	5.000,00	0,00				0,00				0,00	
Ensino Superior											
Educação Infantil	4.251.869,11	2.513.094,71	194.655,55	2.265.972,12	2,18	247.122,59	539.993,88	1.934.125,83	2,22	578.968,88	
Educação de Jovens e Adultos	645.265,57	313.266,57	22.855,98	195.855,98	0,19	117.410,59	35.305,26	178.158,22	0,20	135.108,35	
Educação Especial	5.000,00	0,00				0,00				0,00	
Educação Básica											
FU12 - Administração Geral											
FU12 - Demais Subfunções	1.509.032,40	3.249.718,93	841.425,60	3.151.134,61	3,02	98.584,32	843.536,27	3.150.759,21	3,61	98.959,72	
Cultura	769.000,00	828.320,12	16.647,40	634.909,98	0,61	193.410,14	120.303,40	624.969,95	0,72	203.350,17	
Patrimônio Histórico Artístico e Arqueológico											
Difusão Cultural	200.000,00	0,00				0,00				0,00	
FU13 - Administração Geral	569.000,00	828.320,12	16.647,40	634.909,98	0,61	193.410,14	120.303,40	624.969,95	0,72	203.350,17	
FU13 - Demais Subfunções											
Direitos da Cidadania	778.050,00	726.152,00	8.000,00	221.802,59	0,21	504.349,41	34.112,59	133.322,37	0,15	592.829,63	
Custódia e Reintegração Social											
Direitos Individuais Coletivos e Difusos	178.050,00	176.152,00	0,00	168.951,90	0,16	7.200,10	20.815,25	104.727,69	0,12	71.424,31	
Assistência aos Povos Indígenas											
FU14 - Administração Geral	505.000,00	455.000,00	8.000,00	52.850,69	0,05	402.149,31	13.297,34	28.594,68	0,03	426.405,32	
FU14 - Demais Subfunções	95.000,00	95.000,00				95.000,00				95.000,00	
Urbanismo	15.247.000,00	8.329.115,71	822.469,80	7.508.779,07	7,21	820.336,64	1.970.945,58	7.207.533,39	8,26	1.121.582,32	
Infra-Estrutura Urbana	1.835.000,00	748.070,86	0,00	123.085,86	0,12	624.985,00	0,00	74.052,54	0,08	674.018,32	
Serviços Urbanos	13.412.000,00	7.581.044,85	822.469,80	7.385.693,21	7,09	195.351,64	1.970.945,58	7.133.480,85	8,17	447.564,00	
Transportes Coletivos Urbanos											
FU15 - Administração Geral											
FU15 - Demais Subfunções											
Habitação	200.000,00	315.921,16				315.921,16				315.921,16	
Habitação Rural											

Relatório Resumido de Execução Orçamentária

Prefeitura Municipal de Araçoiaba - PE (Poder Executivo)

Orçamentos Fiscal e da Seguridade Social

CNPJ:

Exercício: 2025

Período de referência: 5º bimestre

Função/Subfunção	Execução da Despesa										INSCRITAS EM RESTOS A PAGAR NÃO PROCESSADOS (f)
	DOTAÇÃO INICIAL	DOTAÇÃO ATUALIZADA (a)	DESPESAS EMPENHADAS NO BIMESTRE	DESPESAS EMPENHADAS ATÉ O BIMESTRE (b)	% (b/total b)	SALDO (c) = (a-b)	DESPESAS LIQUIDADAS NO BIMESTRE	DESPESAS LIQUIDADAS ATÉ O BIMESTRE (d)	% (d/total d)	SALDO (e) = (a-d)	
Habitação Urbana	200.000,00	315.921,16				315.921,16				315.921,16	
FU16 - Administração Geral											
FU16 - Demais Subfunções											
Saneamento	900.000,00	0,00				0,00				0,00	
Saneamento Básico Rural	200.000,00	0,00				0,00				0,00	
Saneamento Básico Urbano	700.000,00	0,00				0,00				0,00	
FU17 - Administração Geral											
FU17 - Demais Subfunções											
Gestão Ambiental	31.000,00	0,00				0,00				0,00	
Preservação e Conservação Ambiental	31.000,00	0,00				0,00				0,00	
Controle Ambiental											
Recuperação de Áreas Degradadas											
Recursos Hídricos											
Meteorologia											
FU18 - Administração Geral											
FU18 - Demais Subfunções											
Ciência e Tecnologia											
Desenvolvimento Científico											
Desenvolvimento Tecnológico e Engenharia											
Difusão do Conhecimento Científico e Tecnológico											
FU19 - Administração Geral											
FU19 - Demais Subfunções											
Agricultura	1.385.000,00	855.699,66	107.647,87	785.843,58	0,75	69.856,08	120.147,00	711.505,27	0,81	144.194,39	
Abastecimento											
Extensão Rural	418.000,00	55.326,00		28.326,00	0,03	27.000,00		28.326,00	0,03	27.000,00	
Irrigação											
Promoção da Produção Agropecuária											
Defesa Agropecuária											
FU20 - Administração Geral	967.000,00	800.373,66	107.647,87	757.517,58	0,73	42.856,08	120.147,00	683.179,27	0,78	117.194,39	
FU20 - Demais Subfunções											
Organização Agrária											
Reforma Agrária											
Colonização											
FU21 - Administração Geral											
FU21 - Demais Subfunções											
Indústria											
Promoção Industrial											
Produção Industrial											
Mineração											
Propriedade Industrial											
Normalização e Qualidade											
FU22 - Administração Geral											
FU22 - Demais Subfunções											
Comércio e Serviços	280.000,00	0,00				0,00				0,00	
Promoção Comercial	280.000,00	0,00				0,00				0,00	
Comercialização											
Comércio Exterior											
Serviços Financeiros											
Turismo											
FU23 - Administração Geral											
FU23 - Demais Subfunções											
Comunicações											
Comunicações Postais											
Telecomunicações											
FU24 - Administração Geral											

Função/Subfunção	Execução da Despesa										
	DOTAÇÃO INICIAL	DOTAÇÃO ATUALIZADA (a)	DESPESAS EMPENHADAS NO BIMESTRE	DESPESAS EMPENHADAS ATÉ O BIMESTRE (b)	% (b/total b)	SALDO (c) = (a-b)	DESPESAS LIQUIDADAS NO BIMESTRE	DESPESAS LIQUIDADAS ATÉ O BIMESTRE (d)	% (d/total d)	SALDO (e) = (a-d)	INSCRITAS EM RESTOS A PAGAR NÃO PROCESSADOS (f)
FU24 - Demais Subfunções											
Energia											
Conservação de Energia											
Energia Elétrica											
Combustíveis Minerais											
Biocombustíveis											
FU25 - Administração Geral											
FU25 - Demais Subfunções											
Transporte	200.000,00	272.175,61				272.175,61				272.175,61	
Transporte Aéreo											
Transporte Rodoviário	200.000,00	272.175,61				272.175,61				272.175,61	
Transporte Ferroviário											
Transporte Aquaviário											
Transportes Especiais											
FU26 - Administração Geral											
FU26 - Demais Subfunções											
Desporto e Lazer	5.412.000,00	8.850.578,47	1.016,48	8.256.747,42	7,93	593.831,05	129.024,28	8.171.573,91	9,36	679.004,56	
Desporto de Rendimento											
Desporto Comunitário	1.229.000,00	2.173.298,81	-96.257,80	1.596.431,48	1,53	576.867,33	50,00	1.522.386,09	1,74	650.912,72	
Lazer	4.183.000,00	6.659.779,66	97.274,28	6.660.315,94	6,39	-536,28	128.974,28	6.649.187,82	7,62	10.591,84	
FU27 - Administração Geral		17.500,00				17.500,00				17.500,00	
FU27 - Demais Subfunções											
Encargos Especiais											
Refinanciamento da Dívida Interna											
Refinanciamento da Dívida Externa											
Serviço da Dívida Interna											
Serviço da Dívida Externa											
Transferências											
Outros Encargos Especiais											
Transferências para a Educação Básica											
FU28 - Demais Subfunções											
Reserva de Contingência	2.262.000,00	1.262.000,00				1.262.000,00				1.262.000,00	
DESPESAS (INTRA-ORÇAMENTÁRIAS) (II)	2.392.132,49	2.469.341,01	-3,92	2.005.196,33	1,92	464.144,68	5.922,40	1.313.338,36	1,50	1.156.002,65	
TOTAL (III) = (I + II)	111.000.000,00	114.420.779,87	7.383.384,84	104.177.598,54	100,00	10.243.181,33	16.529.977,41	87.309.610,43	100,00	27.111.169,44	

RREO-Anexo 02 | Tabela 2.0 - Demonstrativo da Execução das Despesas por Função/Subfunção | Total das Despesas Intra-Orçamentárias

Função/Subfunção - Intra	Execução da Despesa - Intra										
	DOTAÇÃO INICIAL	DOTAÇÃO ATUALIZADA (a)	DESPESAS EMPENHADAS NO BIMESTRE	DESPESAS EMPENHADAS ATÉ O BIMESTRE (b)	% (b/III b)	SALDO (c) = (a-b)	DESPESAS LIQUIDADAS NO BIMESTRE	DESPESAS LIQUIDADAS ATÉ O BIMESTRE (d)	% (d/III d)	SALDO (e) = (a-d)	INSCRITAS EM RESTOS A PAGAR NÃO PROCESSADOS (f)
DESPESAS (INTRA-ORÇAMENTÁRIAS) (II)	2.392.132,49	2.469.341,01	-3,92	2.005.196,33	1,92	464.144,68	5.922,40	1.313.338,36	1,50	1.156.002,65	
Legislativa	25.000,00	25.000,00	0,00	25.000,00	0,02	0,00	3.800,28	19.001,40	0,02	5.998,60	
Ação Legislativa											
Controle Externo											
FU01 - Administração Geral	25.000,00	25.000,00	0,00	25.000,00	0,02	0,00	3.800,28	19.001,40	0,02	5.998,60	
FU01 - Demais Subfunções											
Judiciária											
Ação Judiciária											
Defesa do Interesse Público no Processo Judiciário											
FU02 - Administração Geral											
FU02 - Demais Subfunções											
Essencial à Justiça	5.000,00	5.000,00		5.000,00	0,00	0,00		3.278,55	0,00	1.721,45	
Defesa da Ordem Jurídica	5.000,00	5.000,00		5.000,00	0,00	0,00		3.278,55	0,00	1.721,45	

Relatório Resumido de Execução Orçamentária

Prefeitura Municipal de Araçoiaba - PE (Poder Executivo)

Orçamentos Fiscal e da Seguridade Social

CNPJ:

Exercício: 2025

Período de referência: 5º bimestre

Função/Subfunção - Intra	Execução da Despesa - Intra										
	DOTAÇÃO INICIAL	DOTAÇÃO ATUALIZADA (a)	DESPESAS EMPENHADAS NO BIMESTRE	DESPESAS EMPENHADAS ATÉ O BIMESTRE (b)	% (b/III b)	SALDO (c) = (a-b)	DESPESAS LIQUIDADAS NO BIMESTRE	DESPESAS LIQUIDADAS ATÉ O BIMESTRE (d)	% (d/III d)	SALDO (e) = (a-d)	INSCRITAS EM RESTOS A PAGAR NÃO PROCESSADOS (f)
Representação Judicial e Extrajudicial											
FU03 - Administração Geral											
FU03 - Demais Subfunções											
Administração	49.000,00	42.550,51		42.550,51	0,04	0,00		20.729,69	0,02	21.820,82	
Planejamento e Orçamento											
FU04 - Administração Geral	19.000,00	17.000,00		17.000,00	0,02	0,00		9.075,18	0,01	7.924,82	
Administração Financeira	20.000,00	18.550,51		18.550,51	0,02	0,00		9.398,36	0,01	9.152,15	
Controle Interno	10.000,00	7.000,00		7.000,00	0,01	0,00		2.256,15	0,00	4.743,85	
Normatização e Fiscalização											
Tecnologia da Informação											
Ordenamento Territorial											
Formação de Recursos Humanos											
Administração de Receitas											
Administração de Concessões											
Comunicação Social											
FU04 - Demais Subfunções											
Defesa Nacional											
Defesa Aérea											
Defesa Naval											
Defesa Terrestre											
FU05 - Administração Geral											
FU05 - Demais Subfunções											
Segurança Pública											
Policliamento											
Defesa Civil											
Informação e Inteligência											
FU06 - Administração Geral											
FU06 - Demais Subfunções											
Relações Exteriores											
Relações Diplomáticas											
Cooperação Internacional											
FU07 - Administração Geral											
FU07 - Demais Subfunções											
Assistência Social	36.000,00	38.300,00		38.300,00	0,04	0,00		24.117,86	0,03	14.182,14	
Assistência ao Idoso											
Assistência à Pessoa com Deficiência											
Assistência à Criança e ao Adolescente	10.000,00	8.000,00		8.000,00	0,01	0,00		3.620,86	0,00	4.379,14	
Assistência Comunitária	11.000,00	11.000,00		11.000,00	0,01	0,00		7.747,98	0,01	3.252,02	
FU08 - Administração Geral	15.000,00	19.300,00		19.300,00	0,02	0,00		12.749,02	0,01	6.550,98	
FU08 - Demais Subfunções											
Previdência Social	20.000,00	10.000,00	0,00	10.000,00	0,01	0,00	652,50	5.220,00	0,01	4.780,00	
Previdência Básica											
Previdência do Regime Estatutário	20.000,00	10.000,00	0,00	10.000,00	0,01	0,00	652,50	5.220,00	0,01	4.780,00	
Previdência Complementar											
Previdência Especial											
FU09 - Administração Geral											
FU09 - Demais Subfunções											
Saúde	430.658,36	443.290,51	0,00	408.763,78	0,39	34.526,73	1.469,62	250.694,16	0,29	192.596,35	
Atenção Básica	242.200,36	203.840,00		202.840,00	0,19	1.000,00		130.050,50	0,15	73.789,50	
Assistência Hospitalar e Ambulatorial	134.500,00	155.492,51	0,00	136.492,51	0,13	19.000,00	1.469,62	79.204,11	0,09	76.288,40	
Suporte Profilático e Terapêutico											
Vigilância Sanitária											
Vigilância Epidemiológica	38.000,00	62.000,00		48.000,00	0,05	14.000,00		26.803,48	0,03	35.196,52	
Alimentação e Nutrição											
FU10 - Administração Geral	15.958,00	21.958,00		21.431,27	0,02	526,73		14.636,07	0,02	7.321,93	

Relatório Resumido de Execução Orçamentária
Prefeitura Municipal de Araçoiaba - PE (Poder Executivo)
Orçamentos Fiscal e da Seguridade Social
CNPJ:
Exercício: 2025
Período de referência: 5º bimestre

Função/Subfunção - Intra	Execução da Despesa - Intra										
	DOTAÇÃO INICIAL	DOTAÇÃO ATUALIZADA (a)	DESPESAS EMPENHADAS NO BIMESTRE	DESPESAS EMPENHADAS ATÉ O BIMESTRE (b)	% (b/III b)	SALDO (c) = (a-b)	DESPESAS LIQUIDADAS NO BIMESTRE	DESPESAS LIQUIDADAS ATÉ O BIMESTRE (d)	% (d/III d)	SALDO (e) = (a-d)	INSCRITAS EM RESTOS A PAGAR NÃO PROCESSADOS (f)
FU10 - Demais Subfunções											
Trabalho											
Proteção e Benefícios ao Trabalhador											
Relações de Trabalho											
Empregabilidade											
Fomento ao Trabalho											
FU11 - Administração Geral											
FU11 - Demais Subfunções											
Educação	1.719.474,13	1.808.084,43		1.380.755,42	1,33	427.329,01		947.564,76	1,09	860.519,67	
Ensino Fundamental	1.397.935,42	1.480.790,42		1.183.755,42	1,14	297.035,00		831.980,91	0,95	648.809,51	
Ensino Médio											
Ensino Profissional											
Ensino Superior											
Educação Infantil	258.244,70	302.000,00		172.000,00	0,17	130.000,00		107.045,09	0,12	194.954,91	
Educação de Jovens e Adultos	63.294,01	25.294,01		25.000,00	0,02	294,01		8.538,76	0,01	16.755,25	
Educação Especial											
Educação Básica											
FU12 - Administração Geral											
FU12 - Demais Subfunções											
Cultura	5.000,00	5.000,00		5.000,00	0,00	0,00				5.000,00	
Patrimônio Histórico Artístico e Arqueológico											
Difusão Cultural											
FU13 - Administração Geral	5.000,00	5.000,00		5.000,00	0,00	0,00				5.000,00	
FU13 - Demais Subfunções											
Direitos da Cidadania	5.000,00	5.000,00		5.000,00	0,00	0,00		2.025,03	0,00	2.974,97	
Custódia e Reintegração Social											
Direitos Individuais Coletivos e Difusos	5.000,00	5.000,00		5.000,00	0,00	0,00		2.025,03	0,00	2.974,97	
Assistência aos Povos Indígenas											
FU14 - Administração Geral											
FU14 - Demais Subfunções											
Urbanismo	92.000,00	82.115,56		82.115,56	0,08	0,00		38.504,31	0,04	43.611,25	
Infra-Estrutura Urbana											
Serviços Urbanos	92.000,00	82.115,56		82.115,56	0,08	0,00		38.504,31	0,04	43.611,25	
Transportes Coletivos Urbanos											
FU15 - Administração Geral											
FU15 - Demais Subfunções											
Habitação											
Habitação Rural											
Habitação Urbana											
FU16 - Administração Geral											
FU16 - Demais Subfunções											
Saneamento											
Saneamento Básico Rural											
Saneamento Básico Urbano											
FU17 - Administração Geral											
FU17 - Demais Subfunções											
Gestão Ambiental											
Preservação e Conservação Ambiental											
Controle Ambiental											
Recuperação de Áreas Degradadas											
Recursos Hídricos											
Meteorologia											
FU18 - Administração Geral											
FU18 - Demais Subfunções											
Ciência e Tecnologia											

Relatório Resumido de Execução Orçamentária

Prefeitura Municipal de Araçoiaba - PE (Poder Executivo)

Orçamentos Fiscal e da Seguridade Social

CNPJ:

Exercício: 2025


Período de referência: 5º bimestre

Função/Subfunção - Intra	Execução da Despesa - Intra										
	DOTAÇÃO INICIAL	DOTAÇÃO ATUALIZADA (a)	DESPESAS EMPENHADAS NO BIMESTRE	DESPESAS EMPENHADAS ATÉ O BIMESTRE (b)	% (b/III b)	SALDO (c) = (a-b)	DESPESAS LIQUIDADAS NO BIMESTRE	DESPESAS LIQUIDADAS ATÉ O BIMESTRE (d)	% (d/III d)	SALDO (e) = (a-d)	INSCRITAS EM RESTOS A PAGAR NÃO PROCESSADOS (f)
Desenvolvimento Científico											
Desenvolvimento Tecnológico e Engenharia											
Difusão do Conhecimento Científico e Tecnológico											
FU19 - Administração Geral											
FU19 - Demais Subfunções											
Agricultura	5.000,00	5.000,00	-3,92	2.711,06	0,00	2.288,94		2.202,60	0,00	2.797,40	
Abastecimento											
Extensão Rural											
Irrigação											
Promoção da Produção Agropecuária											
Defesa Agropecuária											
FU20 - Administração Geral	5.000,00	5.000,00	-3,92	2.711,06	0,00	2.288,94		2.202,60	0,00	2.797,40	
FU20 - Demais Subfunções											
Organização Agrária											
Reforma Agrária											
Colonização											
FU21 - Administração Geral											
FU21 - Demais Subfunções											
Indústria											
Promoção Industrial											
Produção Industrial											
Mineração											
Propriedade Industrial											
Normalização e Qualidade											
FU22 - Administração Geral											
FU22 - Demais Subfunções											
Comércio e Serviços											
Promoção Comercial											
Comercialização											
Comércio Exterior											
Serviços Financeiros											
Turismo											
FU23 - Administração Geral											
FU23 - Demais Subfunções											
Comunicações											
Comunicações Postais											
Telecomunicações											
FU24 - Administração Geral											
FU24 - Demais Subfunções											
Energia											
Conservação de Energia											
Energia Elétrica											
Combustíveis Minerais											
Biocombustíveis											
FU25 - Administração Geral											
FU25 - Demais Subfunções											
Transporte											
Transporte Aéreo											
Transporte Rodoviário											
Transporte Ferroviário											
Transporte Aquaviário											
Transportes Especiais											
FU26 - Administração Geral											
FU26 - Demais Subfunções											
Desporto e Lazer											

Documento gerado em 28/11/2025 11:08:43

RREO-Anexo 02 | Tabela 2.0 - Demonstrativo da Execução das Despesas por Função/Subfunção

Notas Explicativas	Valores
	31/10/2025
Notas Explicativas	-
Notas Explicativas	

 <div> Sistema de Informações Contábeis e Fiscais do Setor Público Brasileiro </div> <div> TESOURO NACIONAL </div>	Relatório Resumido de Execução Orçamentária
	Prefeitura Municipal de Araçoiaba - PE (Poder Executivo)
	Orçamentos Fiscal e da Seguridade Social
	CNPJ:
	Exercício: 2025
	Período de referência: 5º bimestre

RREO-Anexo 03 | Tabela 3.2 - Demonstrativo da Receita Corrente Líquida - Municípios

Notas Explicativas	Valores
	31/10/2025
Notas Explicativas	-
Notas Explicativas	

RREO-Anexo 04 | Tabela 4 - Demonstrativo das Receitas e Despesas Previdenciárias

Receitas Previdenciárias - RPPS - Fundo em Capitalização (Plano Previdenciário)	Execução da Receita	
	PREVISÃO ATUALIZADA (a)	RECEITAS REALIZADAS ATÉ O BIMESTRE (b)
Receitas	-	-
RECEITAS CORRENTES (I)	6.719.000,00	5.259.508,66
Receita de Contribuições dos Segurados	2.071.000,00	749.473,68
Ativo	2.061.000,00	747.970,05
Inativo	10.000,00	1.503,63
Pensionista		
Receita de Contribuições Patronais	2.648.000,00	1.115.461,12
Ativo	2.648.000,00	1.115.461,12
Inativo		
Pensionista		
Receita Patrimonial	2.000.000,00	3.385.462,19
Receitas Imobiliárias		
Receitas de Valores Mobiliários	2.000.000,00	3.385.462,19
Outras Receitas Patrimoniais		
Receita de Serviços		
Outras Receitas Correntes		9.111,67
Compensação Financeira entre os Regimes		9.111,67
Receita de Aportes Periódicos para Amortização de Déficit Atuarial do RPPS (II)		
Demais Receitas Correntes		
RECEITAS DE CAPITAL (III)		
Alienação de Bens, Direitos e Ativos		
Amortização de Empréstimos		
Outras Receitas de Capital		
TOTAL DAS RECEITAS DO FUNDO EM CAPITALIZAÇÃO (IV) = (I + III - II)	6.719.000,00	5.259.508,66

 <div>Sistema de Informações Contábeis e Fiscais do Setor Público Brasileiro</div> <div>TESOURO NACIONAL</div>	Relatório Resumido de Execução Orçamentária
	Prefeitura Municipal de Araçoiaba - PE (Poder Executivo)
	Orçamentos Fiscal e da Seguridade Social
	CNPJ:
	Exercício: 2025
	Período de referência: 5º bimestre

RREO-Anexo 04 | Tabela 4 - Demonstrativo das Receitas e Despesas Previdenciárias

Despesas Previdenciárias - RPPS - Fundo em Capitalização (Plano Previdenciário)	Execução da Despesa				
	DOTAÇÃO ATUALIZADA (c)	DESPESAS EMPENHADAS ATÉ O BIMESTRE (d)	DESPESAS LIQUIDADAS ATÉ O BIMESTRE (e)	DESPESAS PAGAS ATÉ O BIMESTRE (f)	INSCRITAS EM RESTOS A PAGAR NÃO PROCESSADOS NO EXERCÍCIO (g)
Despesas	-	-	-	-	-
Benefícios		5.373.086,67	4.863.108,58	4.861.225,98	
Aposentadorias		4.999.999,71	4.491.944,13	4.491.944,13	
Pensões por Morte		373.086,96	371.164,45	369.281,85	
Outras Despesas Previdenciárias					
Compensação Financeira entre os Regimes					
Demais Despesas Previdenciárias					
TOTAL DAS DESPESAS DO FUNDO EM CAPITALIZAÇÃO (V)		5.373.086,67	4.863.108,58	4.861.225,98	
RESULTADO PREVIDENCIÁRIO - FUNDO EM CAPITALIZAÇÃO (VI) = (IV – V)	6.719.000,00	-113.578,01	396.400,08	398.282,68	

RREO-Anexo 04 | Tabela 4 - Demonstrativo das Receitas e Despesas Previdenciárias

Recursos RPPS Arrecadados em Exercícios Anteriores	Previsão Orçamentária
Recursos RPPS Arrecadados em Exercícios Anteriores	PREVISÃO ORÇAMENTÁRIA
VALOR	-

RREO-Anexo 04 | Tabela 4 - Demonstrativo das Receitas e Despesas Previdenciárias

Reserva Orçamentária do RPPS	Previsão Orçamentária
Reserva Orçamentária do RPPS	PREVISÃO ORÇAMENTÁRIA
VALOR	-

RREO-Anexo 04 | Tabela 4 - Demonstrativo das Receitas e Despesas Previdenciárias

Aportes de Recursos para o Fundo em Capitalização do RPPS	Aportes de Recursos
Aportes de Recursos para o Fundo em Capitalização do RPPS	APORTES REALIZADOS
Plano de Amortização - Contribuição Patronal Suplementar	-
Plano de Amortização - Aporte Periódico de Valores Predefinidos	
Outros Aportes para o RPPS	
Recursos para Cobertura de Déficit Financeiro	

RREO-Anexo 04 | Tabela 4 - Demonstrativo das Receitas e Despesas Previdenciárias

Bens e Direitos do RPPS (Fundo em Capitalização)	Período de Referência
Bens e Direitos do RPPS (Fundo em Capitalização)	SALDO ATUAL
Caixa e Equivalentes de Caixa	-
Investimentos e Aplicações	
Outros Bens e Direitos	


RREO-Anexo 04 | Tabela 4 - Demonstrativo das Receitas e Despesas Previdenciárias

Receitas Previdenciárias - RPPS - Fundo em Repartição (Plano Financeiro)	Execução da Receita	
	PREVISÃO ATUALIZADA (a)	RECEITAS REALIZADAS ATÉ O BIMESTRE (b)
Receitas	-	-
RECEITAS CORRENTES (VII)		
Receita de Contribuições dos Segurados		
Ativo		
Inativo		
Pensionista		
Receita de Contribuições Patronais		
Ativo		
Inativo		
Pensionista		
Receita Patrimonial		
Receitas Imobiliárias		
Receitas de Valores Mobiliários		
Outras Receitas Patrimoniais		
Receita de Serviços		
Outras Receitas Correntes		
Compensação Financeira entre os Regimes		
Demais Receitas Correntes		
RECEITAS DE CAPITAL (VIII)		
Alienação de Bens, Direitos e Ativos		
Amortização de Empréstimos		
Outras Receitas de Capital		
TOTAL DAS RECEITAS DO FUNDO EM REPARTIÇÃO (IX) = (VII + VIII)		

 <div>Sistema de Informações Contábeis e Fiscais do Setor Público Brasileiro</div> <div>TESOURO NACIONAL</div>	Relatório Resumido de Execução Orçamentária
	Prefeitura Municipal de Araçoiaba - PE (Poder Executivo)
	Orçamentos Fiscal e da Seguridade Social
	CNPJ:
	Exercício: 2025
	Período de referência: 5º bimestre

RREO-Anexo 04 | Tabela 4 - Demonstrativo das Receitas e Despesas Previdenciárias

Despesas Previdenciárias - RPPS - Fundo em Repartição (Plano Financeiro)	Execução da Despesa				
	DOTAÇÃO ATUALIZADA (c)	DESPESAS EMPENHADAS ATÉ O BIMESTRE (d)	DESPESAS LIQUIDADAS ATÉ O BIMESTRE (e)	DESPESAS PAGAS ATÉ O BIMESTRE (f)	INSCRITAS EM RESTOS A PAGAR NÃO PROCESSADOS NO EXERCÍCIO (g)
Despesas	-	-	-	-	-
Benefícios					
Aposentadorias					
Pensões por Morte					
Outras Despesas Previdenciárias					
Compensação Financeira entre os Regimes					
Demais Despesas Previdenciárias					
TOTAL DAS DESPESAS DO FUNDO EM REPARTIÇÃO (X)					
RESULTADO PREVIDENCIÁRIO - FUNDO EM REPARTIÇÃO (XI) = (IX – X)					

 <div>Sistema de Informações Contábeis e Fiscais do Setor Público Brasileiro</div> <div>TESOURO NACIONAL</div>	Relatório Resumido de Execução Orçamentária
	Prefeitura Municipal de Araçoiaba - PE (Poder Executivo)
	Orçamentos Fiscal e da Seguridade Social
	CNPJ:
	Exercício: 2025
	Período de referência: 5º bimestre

RREO-Anexo 04 | Tabela 4 - Demonstrativo das Receitas e Despesas Previdenciárias

Aportes de Recursos para o Fundo em Repartição do RPPS	Aportes de Recursos
	APORTES REALIZADOS
Aportes de Recursos para o Fundo em Repartição do RPPS	-
Recursos para Cobertura de Insuficiências Financeiras	
Recursos para Formação de Reserva	

RREO-Anexo 04 | Tabela 4 - Demonstrativo das Receitas e Despesas Previdenciárias

Bens e Direitos do RPPS (Fundo em Repartição)	Período de Referência
	SALDO ATUAL
Bens e Direitos do RPPS (Fundo em Repartição)	-
Caixa e Equivalentes de Caixa	4.045.272,62
Investimentos e Aplicações	
Outros Bens e Direitos	


RREO-Anexo 04 | Tabela 4 - Demonstrativo das Receitas e Despesas Previdenciárias

Receitas da Administração - RPPS	Execução da Receita	
	PREVISÃO ATUALIZADA (a)	RECEITAS REALIZADAS ATÉ O BIMESTRE (b)
Receitas da Administração - RPPS	-	-
RECEITAS CORRENTES	741.000,00	1.497,23
TOTAL DAS RECEITAS DA ADMINISTRAÇÃO RPPS - (XII)	741.000,00	1.497,23

 <div> Sistema de Informações Contábeis e Fiscais do Setor Público Brasileiro </div> <div> TESOURO NACIONAL </div>	Relatório Resumido de Execução Orçamentária
	Prefeitura Municipal de Araçoiaba - PE (Poder Executivo)
	Orçamentos Fiscal e da Seguridade Social
	CNPJ:
	Exercício: 2025
	Período de referência: 5º bimestre

RREO-Anexo 04 | Tabela 4 - Demonstrativo das Receitas e Despesas Previdenciárias

Despesas da Administração - RPPS	Execução da Despesa				
	DOTAÇÃO ATUALIZADA (c)	DESPESAS EMPENHADAS ATÉ O BIMESTRE (d)	DESPESAS LIQUIDADAS ATÉ O BIMESTRE (e)	DESPESAS PAGAS ATÉ O BIMESTRE (f)	INSCRITAS EM RESTOS A PAGAR NÃO PROCESSADOS NO EXERCÍCIO (g)
Despesas da Administração - RPPS	-	-	-	-	-
DESPESAS CORRENTES (XIII)	787.000,00	774.662,51	671.345,42	670.040,42	
Pessoal e Encargos Sociais	205.000,00	205.000,00	183.564,45	182.259,45	
Demais Despesas Correntes	582.000,00	569.662,51	487.780,97	487.780,97	
DESPESAS DE CAPITAL (XIV)	1.000,00				
TOTAL DAS DESPESAS DA ADMINISTRAÇÃO RPPS (XV) = (XIII + XIV)	788.000,00	774.662,51	671.345,42	670.040,42	
RESULTADO DA ADMINISTRAÇÃO RPPS (XVI) = (XII – XV)	-47.000,00	-773.165,28	-669.848,19	-668.543,19	


 <div> Sistema de Informações Contábeis e Fiscais do Setor Público Brasileiro </div> <div> TESOURO NACIONAL </div>	Relatório Resumido de Execução Orçamentária
	Prefeitura Municipal de Araçoiaba - PE (Poder Executivo)
	Orçamentos Fiscal e da Seguridade Social
	CNPJ:
	Exercício: 2025
	Período de referência: 5º bimestre

RREO-Anexo 04 | Tabela 4 - Demonstrativo das Receitas e Despesas Previdenciárias

Bens e Direitos - Administração do RPPS	Período de Referência
	SALDO ATUAL
Bens e Direitos - Administração do RPPS	-
Caixa e Equivalentes de Caixa	-1.732.116,26
Investimentos e Aplicações	
Outros Bens e Direitos	


RREO-Anexo 04 | Tabela 4 - Demonstrativo das Receitas e Despesas Previdenciárias

Receitas Previdenciárias (Benefícios Mantidos Pelo Tesouro)	Execução da Receita	
	PREVISÃO ATUALIZADA (a)	RECEITAS REALIZADAS ATÉ O BIMESTRE (b)
Receitas Previdenciárias (Benefícios Mantidos Pelo Tesouro)	-	-
Contribuições dos Servidores		
Demais Receitas Previdenciárias		
TOTAL DAS RECEITAS (BENEFÍCIOS MANTIDOS PELO TESOIRO) (XVII)		

 <div>Sistema de Informações Contábeis e Fiscais do Setor Público Brasileiro</div> <div>TESOURO NACIONAL</div>	Relatório Resumido de Execução Orçamentária
	Prefeitura Municipal de Araçoiaba - PE (Poder Executivo)
	Orçamentos Fiscal e da Seguridade Social
	CNPJ:
	Exercício: 2025
	Período de referência: 5º bimestre

RREO-Anexo 04 | Tabela 4 - Demonstrativo das Receitas e Despesas Previdenciárias

Despesas Previdenciárias (Benefícios Mantidos Pelo Tesouro)	Execução da Despesa				
	DOTAÇÃO ATUALIZADA (c)	DESPESAS EMPENHADAS ATÉ O BIMESTRE (d)	DESPESAS LIQUIDADAS ATÉ O BIMESTRE (e)	DESPESAS PAGAS ATÉ O BIMESTRE (f)	INSCRITAS EM RESTOS A PAGAR NÃO PROCESSADOS NO EXERCÍCIO (g)
Despesas Previdenciárias (Benefícios Mantidos Pelo Tesouro)	-	-	-	-	-
Aposentadorias					
Pensões					
Outras Despesas Previdenciárias					
TOTAL DAS DESPESAS (BENEFÍCIOS MANTIDOS PELO TESOIRO) (XVIII)					
RESULTADO DOS BENEFÍCIOS MANTIDOS PELO TESOIRO (XIX) = (XVII - XVIII)					

 <div> Sistema de Informações Contábeis e Fiscais do Setor Público Brasileiro </div> <div> TESOURO NACIONAL </div>	Relatório Resumido de Execução Orçamentária
	Prefeitura Municipal de Araçoiaba - PE (Poder Executivo)
	Orçamentos Fiscal e da Seguridade Social
	CNPJ:
	Exercício: 2025
	Período de referência: 5º bimestre

RREO-Anexo 04 | Tabela 4 - Demonstrativo das Receitas e Despesas Previdenciárias

Notas Explicativas	Valores
	31/10/2025
Notas Explicativas	-
Notas Explicativas	


RREO-Anexo 06 | Tabela 6.3 - Demonstrativo dos Resultados Primário e Nominal - Municípios

Cálculo Acima da Linha - Receitas Primárias	Receita Orçamentária	
	PREVISÃO ATUALIZADA	Até o Bimestre / 2025
		RECEITAS REALIZADAS (a)
Cálculo Acima da Linha - Receitas Primárias	-	-
RECEITAS CORRENTES (EXCETO FONTES RPPS) (I)	94.593.000,00	80.196.523,09
Impostos, Taxas e Contribuições de Melhoria	2.740.179,09	3.329.167,17
IPTU	300.000,00	237.997,05
ISS	202.523,00	2.582.740,98
ITBI	270.000,00	
IRRFF	1.744.656,09	379.714,59
Outros Impostos, Taxas e Contribuições de Melhoria	223.000,00	128.714,55
Contribuições	750.000,00	976.959,02
Receita Patrimonial	465.429,18	735.624,09
Aplicações Financeiras (II)	465.429,18	735.624,09
Outras Receitas Patrimoniais		
Transferências Correntes	90.514.391,73	75.149.663,89
Cota-Parte do FPM	31.480.000,00	27.533.615,92
Cota-Parte do ICMS	5.440.000,00	6.110.950,54
Cota-Parte do IPVA	1.168.000,00	613.379,15
Cota-Parte do ITR	3.064,80	552,43
Transferências da LC nº 61/1989	32.000,00	17.511,88
Transferências do FUNDEB	26.878.139,46	25.937.545,84
Outras Transferências Correntes	25.513.187,47	14.936.108,13
Demais Receitas Correntes	123.000,00	5.108,92
Outras Receitas Financeiras (III)	110.000,00	
Receitas Correntes Restantes	13.000,00	5.108,92
RECEITAS PRIMÁRIAS CORRENTES (EXCETO FONTES RPPS) (IV) = (I - (II + III))	94.017.570,82	79.460.899,00
RECEITAS PRIMÁRIAS CORRENTES (COM FONTES RPPS) (V)	5.460.000,00	1.875.543,70
RECEITAS NÃO PRIMÁRIAS CORRENTES (COM FONTES RPPS) (VI)	2.000.000,00	3.385.462,19
RECEITAS DE CAPITAL (EXCETO FONTES RPPS) (VII)	8.947.000,00	2.209.392,50
Operações de Crédito (VIII)		
Amortização de Empréstimos (IX)		
Alienação de Bens		
Receitas de Alienação de Investimentos Temporários (X)		
Receitas de Alienação de Investimentos Permanentes (XI)		
Outras Alienações de Bens		
Transferências de Capital	8.947.000,00	2.209.392,50
Convênios		
Outras Transferências de Capital	8.947.000,00	2.209.392,50
Outras Receitas de Capital		
Outras Receitas de Capital Não Primárias (XII)		
Outras Receitas de Capital Primárias		
RECEITAS PRIMÁRIAS DE CAPITAL (EXCETO FONTES RPPS) (XIII) = (VII - (VIII + IX + X + XI + XII))	8.947.000,00	2.209.392,50
RECEITAS PRIMÁRIAS DE CAPITAL (COM FONTES RPPS) (XIV)		
RECEITAS NÃO PRIMÁRIAS DE CAPITAL (COM FONTES RPPS) (XV)		
RECEITA PRIMÁRIA TOTAL (XVI) = (IV + V + XIII + XIV)	108.424.570,82	83.545.835,20
RECEITA PRIMÁRIA TOTAL (EXCETO FONTES RPPS) (XVII) = (IV + XIII)	102.964.570,82	81.670.291,50

<div><div>siconfi</div><div>Sistema de Informações Contábeis e Fiscais do Setor Público Brasileiro</div><div>TESOURO NACIONAL</div></div>	Relatório Resumido de Execução Orçamentária
	Prefeitura Municipal de Araçoiaba - PE (Poder Executivo)
	Orçamentos Fiscal e da Seguridade Social
	CNPJ:
	Exercício: 2025
	Período de referência: 5º bimestre

RREO-Anexo 06 | Tabela 6.3 - Demonstrativo dos Resultados Primário e Nominal - Municípios

Cálculo Acima da Linha - Despesas Primárias	DOTAÇÃO ATUALIZADA	Despesa Orçamentária					
		Até o Bimestre / 2025					
		DESPESAS EMPENHADAS	DESPESAS LIQUIDADAS	DESPESAS PAGAS (a)	RESTOS A PAGAR PROCESSADOS PAGOS (b)	RESTOS A PAGAR NÃO PROCESSADOS LIQUIDADOS	PAGOS (c)
Cálculo Acima da Linha - Despesas Primárias	-	-	-	-	-	-	-
DESPESAS CORRENTES (EXCETO FONTES RPPS) (XVIII)	89.380.127,87	83.420.078,99	73.936.210,12	67.489.458,39	1.747.091,50	992.964,83	964.658,04
Pessoal e Encargos Sociais	47.374.045,92	45.726.778,27	38.229.886,09	34.820.011,85	377.315,16		
Juros e Encargos da Dívida (XIX)	0,00						
Outras Despesas Correntes	42.006.081,95	37.693.300,72	35.706.324,03	32.669.446,54	1.369.776,34	992.964,83	964.658,04
DESPESAS PRIMÁRIAS CORRENTES (EXCETO FONTES RPPS) (XX) = (XVIII - XIX)	89.380.127,87	83.420.078,99	73.936.210,12	67.489.458,39	1.747.091,50	992.964,83	964.658,04
DESPESAS PRIMÁRIAS CORRENTES (COM FONTES RPPS) (XXI)	6.197.000,00	6.147.749,18	5.534.454,00	5.531.266,40			
DESPESAS NÃO PRIMÁRIAS CORRENTES (COM FONTES RPPS) (XXII)							
DESPESAS DE CAPITAL (EXCETO FONTES RPPS) (XXIII)	17.580.652,00	14.609.770,37	7.838.946,31	7.736.454,20	269.443,96	257.663,84	257.663,84
Investimentos	16.250.123,00	13.302.124,99	6.581.782,37	6.492.571,79	269.443,96	257.663,84	257.663,84
Inversões Financeiras	60.000,00	60.000,00	60.000,00	60.000,00			
Concessão de Empréstimos e Financiamentos (XXIV)							
Aquisição de Título de Capital já Integralizado (XXV)							
Aquisição de Título de Crédito (XXVI)							
Demais Inversões Financeiras	60.000,00	60.000,00	60.000,00	60.000,00			
Amortização da Dívida (XXVII)	1.270.529,00	1.247.645,38	1.197.163,94	1.183.882,41			
DESPESAS PRIMÁRIAS DE CAPITAL (EXCETO FONTES RPPS) (XXVIII) = (XXIII - (XXIV + XXV + XXVI + XXVII))	16.310.123,00	13.362.124,99	6.641.782,37	6.552.571,79	269.443,96	257.663,84	257.663,84
RESERVA DE CONTINGÊNCIA (XXIX)	1.262.000,00						
DESPESAS PRIMÁRIAS DE CAPITAL (COM FONTES RPPS) (XXX)	1.000,00						
DESPESAS NÃO PRIMÁRIAS DE CAPITAL (COM FONTES RPPS) (XXXI)							
DESPESA PRIMÁRIA TOTAL (XXXII) = (XX + XXI + XXVIII + XXIX + XXX)	113.150.250,87	102.929.953,16	86.112.446,49	79.573.296,58	2.016.535,46	1.250.628,67	1.222.321,88
DESPESA PRIMÁRIA TOTAL (EXCETO FONTES RPPS) (XXXIII) = (XX + XXVIII + XXIX)	106.952.250,87	96.782.203,98	80.577.992,49	74.042.030,18	2.016.535,46	1.250.628,67	1.222.321,88

 <div>Sistema de Informações Contábeis e Fiscais do Setor Público Brasileiro</div> <div>TESOURO NACIONAL</div>	Relatório Resumido de Execução Orçamentária
	Prefeitura Municipal de Araçoiaba - PE (Poder Executivo)
	Orçamentos Fiscal e da Seguridade Social
	CNPJ:
	Exercício: 2025
	Período de referência: 5º bimestre

RREO-Anexo 06 | Tabela 6.3 - Demonstrativo dos Resultados Primário e Nominal - Municípios

Resultado Primário - Acima da Linha	Até o Bimestre / 2025
	VALOR
Resultado Primário - Acima da Linha	-
RESULTADO PRIMÁRIO (COM RPPS) - Acima da Linha (XXXIV) = (XVIa - (XXXIIIa + XXXIIb + XXXIIc))	733.681,28
RESULTADO PRIMÁRIO (SEM RPPS) - Acima da Linha (XXXV) = (XVIIa - (XXXIIIa + XXXIIb + XXXIIc))	4.389.403,98

RREO-Anexo 06 | Tabela 6.3 - Demonstrativo dos Resultados Primário e Nominal - Municípios

Meta Fiscal para o Resultado Primário	Meta Fixada na LDO
	VALOR CORRENTE
Meta Fiscal para o Resultado Primário	-
Meta fixada no Anexo de Metas Fiscais da LDO para o exercício de referência	

RREO-Anexo 06 | Tabela 6.3 - Demonstrativo dos Resultados Primário e Nominal - Municípios

Juros Nominais	Até o Bimestre / 2025
	VALOR INCORRIDO
Juros Nominais	-
Juros, Encargos e Variações Monetárias Ativos (Exceto RPPS) (XXXVI)	735.624,09
Juros, Encargos e Variações Monetárias Passivos (Exceto RPPS) (XXXVII)	

RREO-Anexo 06 | Tabela 6.3 - Demonstrativo dos Resultados Primário e Nominal - Municípios

Resultado Nominal - Acima da Linha	Até o Bimestre / 2025
	VALOR
Resultado Nominal - Acima da Linha	-
RESULTADO NOMINAL (SEM RPPS) - Acima da Linha (XXXVIII) = XXXV + (XXXVI - XXXVII)	5.125.028,07

RREO-Anexo 06 | Tabela 6.3 - Demonstrativo dos Resultados Primário e Nominal - Municípios

Cálculo Abaixo da Linha - Resultado Nominal	Saldo	
	Em 31/12/2024 (a)	Até o Bimestre 2025 (b)
Cálculo Abaixo da Linha - Resultado Nominal	-	-
DÍVIDA CONSOLIDADA (XXXIX)		37.253.513,03
DEDUÇÕES (XL)	-17.152.844,64	-91.896,18
Disponibilidade de Caixa	-17.152.844,64	-91.896,18
Disponibilidade de Caixa Bruta	0,00	17.372.369,46
(-) Restos a Pagar Processados (XLI)	10.061.984,76	8.041.638,31
(-) Depósitos Restituíveis e Valores Vinculados	7.090.859,88	9.422.627,33
Demais Haveres Financeiros	0,00	0,00
DÍVIDA CONSOLIDADA LÍQUIDA (XLII) = (XXXIX - XL)	17.152.844,64	37.345.409,21

RREO-Anexo 06 | Tabela 6.3 - Demonstrativo dos Resultados Primário e Nominal - Municípios


Resultado Nominal - Abaixo da Linha	Até o Bimestre / 2025
	VALOR
Resultado Nominal - Abaixo da Linha	-
RESULTADO NOMINAL (SEM RPPS) - Abaixo da Linha (XLIII) = (XLIIa - XLIIb)	-20.192.564,57

RREO-Anexo 06 | Tabela 6.3 - Demonstrativo dos Resultados Primário e Nominal - Municípios

Meta Fiscal para o Resultado Nominal	Meta Fixada na LDO
	VALOR CORRENTE
Meta Fiscal para o Resultado Nominal	-
Meta fixada no Anexo de Metas Fiscais da LDO para o exercício de referência	

RREO-Anexo 06 | Tabela 6.3 - Demonstrativo dos Resultados Primário e Nominal - Municípios

Ajuste Metodológico	Até o Bimestre / 2025
	VALOR
Ajuste Metodológico	-
VARIAÇÃO DO SALDO DE RPP (XLIV) = (XLIIb - XLIIa)	-2.020.346,45
RECEITA DE ALIENAÇÃO DE INVESTIMENTOS PERMANENTES (XLV) = (XI)	
VARIAÇÃO CAMBIAL (XLVI)	
VARIAÇÃO DO SALDO DE PRECATÓRIOS INTEGRANTES DA DC (XLVII)	
VARIAÇÃO DO SALDO DAS DEMAIS OBRIGAÇÕES INTEGRANTES DA DC (XLVIII)	
OUTROS AJUSTES (XLIX)	
RESULTADO NOMINAL (SEM RPPS) AJUSTADO - Abaixo da Linha (L) = (XLIII + (XLIV - XLV + XLVI + XLVII + XLVIII) +/- (XLIX))	-22.212.911,02

 <div>Sistema de Informações Contábeis e Fiscais do Setor Público Brasileiro</div> <div>TESOURO NACIONAL</div>	Relatório Resumido de Execução Orçamentária
	Prefeitura Municipal de Araçoiaba - PE (Poder Executivo)
	Orçamentos Fiscal e da Seguridade Social
	CNPJ:
	Exercício: 2025
	Período de referência: 5º bimestre

RREO-Anexo 06 | Tabela 6.3 - Demonstrativo dos Resultados Primário e Nominal - Municípios


Resultado Primário - Abaixo da Linha	Até o Bimestre / 2025
	VALOR
Resultado Primário - Abaixo da Linha	-
RESULTADO PRIMÁRIO (SEM RPPS) - Abaixo da Linha (LI) = (L) - (XXXVI - XXXVII)	-22.948.535,11

RREO-Anexo 06 | Tabela 6.3 - Demonstrativo dos Resultados Primário e Nominal - Municípios

Informações Adicionais	PREVISÃO ORÇAMENTÁRIA
	PREVISÃO ORÇAMENTÁRIA
Informações Adicionais	-
SALDO DE EXERCÍCIOS ANTERIORES	1.921.108,89
Recursos Arrecadados em Exercícios Anteriores - RPPS	
Superávit Financeiro Utilizado para Abertura e Reabertura de Créditos Adicionais	1.921.108,89
RESERVA ORÇAMENTÁRIA DO RPPS	

RREO-Anexo 06 | Tabela 6.3 - Demonstrativo dos Resultados Primário e Nominal - Municípios

Notas Explicativas	Valores
	31/10/2025
Notas Explicativas	-
Notas Explicativas	


 <p>Sistema de Informações Contábeis e Fiscais do Setor Público Brasileiro</p> <p>TESOURO NACIONAL</p>	Relatório Resumido de Execução Orçamentária
	Prefeitura Municipal de Araçoiaba - PE (Poder Executivo)
	Orçamentos Fiscal e da Seguridade Social
	CNPJ:
	Exercício: 2025
	Período de referência: 5º bimestre

RREO-Anexo 07 | Tabela 7.0 - Demonstrativo dos Restos à Pagar por Poder e Órgão - Municípios

Notas Explicativas	Valores
	31/10/2025
Notas Explicativas	-
Notas Explicativas	

RREO-Anexo 13 | Tabela 13.0 - Demonstrativo das Parcerias Público-Privadas

Impactos das Contratações de PPP	Especificação de PPP	
	SALDO TOTAL EM 31 DE DEZEMBRO DO EXERCÍCIO ANTERIOR	SALDO FINAL ATÉ O BIMESTRE
Impactos das Contratações de PPP	-	-
TOTAL DE ATIVOS		
Ativos Constituídos pela SPE		
TOTAL DE PASSIVOS		
Obrigações decorrentes de Ativos Constituídos pela SPE		
Provisões de PPP		
Outros Passivos		
ATOS POTENCIAIS PASSIVOS		
Obrigações Contratuais		
Riscos não Provisionados		
Garantias Concedidas		
Outros Passivos Contingentes		

 <div>Sistema de Informações Contábeis e Fiscais do Setor Público Brasileiro</div> <div>TESOURO NACIONAL</div>	Relatório Resumido de Execução Orçamentária
	Prefeitura Municipal de Araçoiaba - PE (Poder Executivo)
	Orçamentos Fiscal e da Seguridade Social
	CNPJ:
	Exercício: 2025
	Período de referência: 5º bimestre

RREO-Anexo 13 | Tabela 13.0 - Demonstrativo das Parcerias Público-Privadas | Do Ente Federado, exceto estatais não dependentes - Contratadas (I.1)

Despesas de PPP Do Ente Federado, exceto estatais não dependentes - Contratadas (I.1)	Despesas de PPP										
	EXERCÍCIO ANTERIOR	EXERCÍCIO CORRENTE (EC)	<EC + 1>	<EC + 2>	<EC + 3>	<EC + 4>	<EC + 5>	<EC + 6>	<EC + 7>	<EC + 8>	<EC + 9>

RREO-Anexo 13 | Tabela 13.0 - Demonstrativo das Parcerias Público-Privadas | Do Ente Federado, exceto estatais não dependentes - A Contratar (I.2)

Despesas de PPP Do Ente Federado, exceto estatais não dependentes - A contratar (I.2)	Despesas de PPP										
	EXERCÍCIO ANTERIOR	EXERCÍCIO CORRENTE (EC)	<EC + 1>	<EC + 2>	<EC + 3>	<EC + 4>	<EC + 5>	<EC + 6>	<EC + 7>	<EC + 8>	<EC + 9>

RREO-Anexo 13 | Tabela 13.0 - Demonstrativo das Parcerias Público-Privadas | Das Estatais Não-Dependentes (II.1)


Despesas de PPP das Estatais Não-dependentes - Contratadas (II.1)	Despesas de PPP										
	EXERCÍCIO ANTERIOR	EXERCÍCIO CORRENTE (EC)	<EC + 1>	<EC + 2>	<EC + 3>	<EC + 4>	<EC + 5>	<EC + 6>	<EC + 7>	<EC + 8>	<EC + 9>

RREO-Anexo 13 | Tabela 13.0 - Demonstrativo das Parcerias Público-Privadas | Das Estatais Não Dependentes - A contratar (II.2)

Despesas de PPP das Estatais Não-dependentes - A Contratar (II.2)	Despesas de PPP										
	EXERCÍCIO ANTERIOR	EXERCÍCIO CORRENTE (EC)	<EC + 1>	<EC + 2>	<EC + 3>	<EC + 4>	<EC + 5>	<EC + 6>	<EC + 7>	<EC + 8>	<EC + 9>

RREO-Anexo 13 | Tabela 13.0 - Demonstrativo das Parcerias Público-Privadas

Total das Despesas de PPP	Despesas de PPP										
	EXERCÍCIO ANTERIOR	EXERCÍCIO CORRENTE (EC)	<EC + 1>	<EC + 2>	<EC + 3>	<EC + 4>	<EC + 5>	<EC + 6>	<EC + 7>	<EC + 8>	<EC + 9>
Total das Despesas de PPP	-	-	-	-	-	-	-	-	-	-	-
TOTAL DAS DESPESAS DE PPP DO ENTE FEDERADO (I) = (I.1 + I.2)											
TOTAL DAS DESPESAS DE PPP DAS ESTATAIS NÃO-DEPENDENTES (II) = (II.1 + II.2)											
TOTAL DAS DESPESAS DE PPP (III) = (I + II)											
RECEITA CORRENTE LÍQUIDA (RCL) (IV)											
TOTAL DAS DESPESAS CONSIDERADAS PARA O LIMITE = (I)											
TOTAL DAS DESPESAS CONSIDERADAS PARA O LIMITE / RCL (%) (V) = (I / IV)											

 Sistema de Informações Contábeis e Fiscais do Setor Público Brasileiro TESOURO NACIONAL	Relatório Resumido de Execução Orçamentária
	Prefeitura Municipal de Araçoiaba - PE (Poder Executivo)
	Orçamentos Fiscal e da Seguridade Social
	CNPJ:
	Exercício: 2025
	Período de referência: 5º bimestre

RREO-Anexo 13 | Tabela 13.0 - Demonstrativo das Parcerias Público-Privadas

Notas Explicativas	Valores
	31/10/2025
Notas Explicativas	-
Notas Explicativas	

RREO-Anexo 14 | Tabela 14.0 - Demonstrativo Simplificado do Relatório Resumido da Execução Orçamentária - Municípios e DF

Balanço Orçamentário	Valores
	Até o Bimestre
Balanço Orçamentário	-
RECEITAS	
Previsão Inicial	111.000.000,00
Previsão Atualizada	111.000.000,00
Receitas Realizadas	87.666.921,48
Déficit Orçamentário	
Saldos de Exercícios Anteriores (Utilizados para Créditos Adicionais)	1.921.108,89
DESPESAS	
Dotação Inicial	111.000.000,00
Dotação Atualizada	114.420.779,87
Despesas Empenhadas	104.177.598,54
Despesas Liquidadas	87.309.610,43
Despesas Pagas	80.757.178,99
Superávit Orçamentário	357.311,05

RREO-Anexo 14 | Tabela 14.0 - Demonstrativo Simplificado do Relatório Resumido da Execução Orçamentária - Municípios e DF

Despesas por Função/Subfunção	Valores
	Até o Bimestre
Despesas por Função/Subfunção	-
Despesas Empenhadas	104.177.598,54
Despesas Liquidadas	87.309.610,43

RREO-Anexo 14 | Tabela 14.0 - Demonstrativo Simplificado do Relatório Resumido da Execução Orçamentária - Municípios e DF

Receita Corrente Líquida - RCL	Valores
	Até o Bimestre
Receita Corrente Líquida - RCL	-
Receita Corrente Líquida	104.090.212,32
Receita Corrente Líquida Ajustada para Cálculo dos Limites de Endividamento	98.836.198,12
Receita Corrente Líquida Ajustada para Cálculo dos Limites da Despesa com Pessoal	97.669.474,12

RREO-Anexo 14 | Tabela 14.0 - Demonstrativo Simplificado do Relatório Resumido da Execução Orçamentária - Municípios e DF

Receitas e Despesas do Regime Próprio de Previdência dos Servidores	Valores
	Até o Bimestre
Receitas e Despesas do Regime Próprio de Previdência dos Servidores	-
Fundo em Capitalização (PLANO PREVIDENCIÁRIO)	
Receitas Previdenciárias Realizadas	5.259.508,66
Despesas Previdenciárias Empenhadas	5.373.086,67
Despesas Previdenciárias Liquidadas	4.863.108,58
Despesas Previdenciárias Pagas	4.861.225,98
Resultado Previdenciário	396.400,08
Fundo em Repartição (PLANO FINANCEIRO)	
Receitas Previdenciárias Realizadas	
Despesas Previdenciárias Empenhadas	
Despesas Previdenciárias Liquidadas	
Despesas Previdenciárias Pagas	
Resultado Previdenciário	

RREO-Anexo 14 | Tabela 14.0 - Demonstrativo Simplificado do Relatório Resumido da Execução Orçamentária - Municípios e DF

Resultados Primário e Nominal	Verificação das Metas dos Resultados Nominal e Primário		
	Meta Fixada no Anexo de Metas Fiscais da LDO (a)	Resultado Apurado até o Bimestre (b)	% em Relação à Meta (b/a)
Resultados Primário e Nominal	-	-	-
RESULTADO PRIMÁRIO (SEM RPPS) - Acima da Linha		4.389.403,98	
RESULTADO NOMINAL (SEM RPPS) - Abaixo da Linha		-20.192.564,57	

RREO-Anexo 14 | Tabela 14.0 - Demonstrativo Simplificado do Relatório Resumido da Execução Orçamentária - Municípios e DF

Relatório Resumido de Execução Orçamentária
Prefeitura Municipal de Araçoiaba - PE (Poder Executivo)
Orçamentos Fiscal e da Seguridade Social
CNPJ:
Exercício: 2025
Período de referência: 5º bimestre

Restos a Pagar por Poder e Ministério Público	Estágios dos Restos a Pagar			
	Inscrição	Cancelamento Até o Bimestre	Pagamento Até o Bimestre	Saldo a Pagar
Restos a Pagar por Poder e Ministério Público	-	-	-	-
RESTOS A PAGAR PROCESSADOS	10.062.782,99	32.117,78	2.016.535,46	8.014.129,75
Poder Executivo	10.062.782,99	32.117,78	2.016.535,46	8.014.129,75
Poder Legislativo	0,00	0,00	0,00	0,00
Poder Judiciário				
Ministério Público				
Defensoria Pública				
RESTOS A PAGAR NÃO PROCESSADOS	6.252.991,87	391.440,37	1.222.321,88	4.639.229,62
Poder Executivo	6.252.991,87	391.440,37	1.222.321,88	4.639.229,62
Poder Legislativo	0,00	0,00	0,00	0,00
Poder Judiciário				
Ministério Público				
Defensoria Pública				
TOTAL	16.315.774,86	423.558,15	3.238.857,34	12.653.359,37

RREO-Anexo 14 | Tabela 14.0 - Demonstrativo Simplificado do Relatório Resumido da Execução Orçamentária - Municípios e DF

Despesas com Manutenção e Desenvolvimento do Ensino	Apuração das Despesas com Ensino		
	Valor Apurado Até o Bimestre	Limites Constitucionais Anuais	
		% Mínimo a Aplicar no Exercício	% Aplicado Até o Bimestre
Despesas com Manutenção e Desenvolvimento do Ensino	-	-	-
Mínimo Anual de <18% / 25%> das Receitas de Impostos na Manutenção e Desenvolvimento do Ensino			
Mínimo Anual de 70% do FUNDEB na Remuneração dos Profissionais da Educação Básica			
Percentual da Complementação da União ao FUNDEB (VAAT) na Educação Infantil (Indicador IEI)			
Mínimo de 15% da Complementação da União ao FUNDEB (VAAT) em Despesas de Capital			

RREO-Anexo 14 | Tabela 14.0 - Demonstrativo Simplificado do Relatório Resumido da Execução Orçamentária - Municípios e DF

Receitas de Operações de Crédito e Despesas de Capital	Apuração das Receitas de Operações de Crédito e Despesas de Capital	
	Valor Apurado no Exercício	Saldo Não Realizado
Receitas de Operações de Crédito e Despesas de Capital	-	-
Receitas de Operações de Crédito		
Despesa de Capital Líquida		

RREO-Anexo 14 | Tabela 14.0 - Demonstrativo Simplificado do Relatório Resumido da Execução Orçamentária - Municípios e DF

Projeção Atuarial dos Regimes de Previdência	Exercício de Apuração			
	Exercício	10º Exercício	20º Exercício	35º Exercício
Projeção Atuarial dos Regimes de Previdência	-	-	-	-
Fundo em Capitalização (Plano Previdenciário)				
Receitas Previdenciárias				
Despesas Previdenciárias				
Resultado Previdenciário				
Fundo em Repartição (Plano Financeiro)				
Receitas Previdenciárias				
Despesas Previdenciárias				
Resultado Previdenciário				

RREO-Anexo 14 | Tabela 14.0 - Demonstrativo Simplificado do Relatório Resumido da Execução Orçamentária - Municípios e DF


Receita da Alienação de Ativos e Aplicação dos Recursos	Apuração da Receita da Alienação de Ativos e Aplicação dos Recursos	
	Valor Apurado no Exercício	Saldo a Realizar
Receita da Alienação de Ativos e Aplicação dos Recursos	-	-
Receitas da Alienação de Ativos		
Aplicação dos Recursos da Alienação de Ativos		

RREO-Anexo 14 | Tabela 14.0 - Demonstrativo Simplificado do Relatório Resumido da Execução Orçamentária - Municípios e DF

Despesas com Ações e Serviços Públicos de Saúde	Apuração das Despesas com Saúde		
	Valor Apurado Até o Bimestre	Limites Constitucionais Anuais	
		% Mínimo a Aplicar no Exercício	% Aplicado Até o Bimestre
Despesas com Ações e Serviços Públicos de Saúde	-	-	-
Despesas com Ações e Serviços Públicos de Saúde Executadas com Recursos de Impostos			

RREO-Anexo 14 | Tabela 14.0 - Demonstrativo Simplificado do Relatório Resumido da Execução Orçamentária - Municípios e DF

Despesas de Caráter Continuado Derivadas de PPP	Valor Realizado no Período
	Valor Apurado no Exercício Corrente
Despesas de Caráter Continuado Derivadas de PPP	-

 <div> Sistema de Informações Contábeis e Fiscais do Setor Público Brasileiro </div> <div> TESOURO NACIONAL </div>	Relatório Resumido de Execução Orçamentária
	Prefeitura Municipal de Araçoiaba - PE (Poder Executivo)
	Orçamentos Fiscal e da Seguridade Social
	CNPJ:
	Exercício: 2025
	Período de referência: 5º bimestre

Despesas de Caráter Continuado Derivadas de PPP	Valor Realizado no Período
	Valor Apurado no Exercício Corrente
Total das Despesas Consideradas para o Limite / RCL (%)	

RREO-Anexo 14 | Tabela 14.0 - Demonstrativo Simplificado do Relatório Resumido da Execução Orçamentária - Municípios e DF

Notas Explicativas	Valores
	31/10/2025
Notas Explicativas	-
Notas Explicativas	

Lista de Assinaturas

Assinatura: 1
Assinatura: 2
Assinatura: 3
Assinatura: 4
Assinatura: 5

As assinaturas digitais podem ser verificadas no arquivo PDF.